


DAFTAR SIMBOL DAN ISTILAH

NO	GAMBAR	NAMA	KETERANGAN
1		<i>Actor</i>	Menspesifikasikan himpunan peran yang pengguna mainkan ketika berinteraksi dengan <i>use case</i> .
2		<i>Dependency</i>	Hubungan dimana perubahan yang terjadi pada suatu elemen mandiri (<i>independent</i>) akan mempengaruhi elemen yang bergantung padanya elemen yang tidak mandiri (<i>independent</i>).
3		<i>Generalization</i>	Hubungan dimana objek anak (<i>descendent</i>) berbagi perilaku dan struktur data dari objek yang ada di atasnya objek induk (<i>ancestor</i>).
4		<i>Include</i>	Menspesifikasikan bahwa <i>use case</i> sumber secara <i>eksplisit</i> .
5		<i>Extend</i>	Menspesifikasikan bahwa <i>use case</i> target memperluas perilaku dari <i>use case</i> sumber pada suatu titik yang diberikan.
6		<i>Association</i>	Apa yang menghubungkan antara objek satu dengan objek lainnya.
7		<i>System</i>	Menspesifikasikan paket yang menampilkan sistem secara terbatas.
8		<i>Use Case</i>	Deskripsi dari urutan aksi-aksi yang ditampilkan sistem yang menghasilkan suatu hasil yang terukur bagi suatu actor
9		<i>Collaboration</i>	Interaksi aturan-aturan dan elemen lain yang bekerja sama untuk menyediakan perilaku yang lebih besar dari jumlah dan elemen-elemennya (<i>sinergi</i>).

10		Note	Elemen fisik yang eksis saat aplikasi dijalankan dan mencerminkan suatu sumber daya komputasi
----	---	------	---





Gambar 1 Simbol Use Case Diagram


NO	GAMBAR	NAMA	KETERANGAN
1		Generalization	Hubungan dimana objek anak (<i>descendent</i>) berbagi perilaku dan struktur data dari objek yang ada di atasnya objek induk (<i>ancestor</i>).
2		Nary Association	Upaya untuk menghindari asosiasi dengan lebih dari 2 objek.
3		Class	Himpunan dari objek-objek yang berbagi atribut serta operasi yang sama.
4		Collaboration	Deskripsi dari urutan aksi-aksi yang ditampilkan sistem yang menghasilkan suatu hasil yang terukur bagi suatu aktor
5		Realization	Operasi yang benar-benar dilakukan oleh suatu objek.
6		Dependency	Hubungan dimana perubahan yang terjadi pada suatu elemen mandiri (<i>independent</i>) akan memengaruhi elemen yang bergantung padanya elemen yang tidak mandiri
7		Association	Apa yang menghubungkan antara objek satu dengan objek lainnya

Gambar 2 Simbol Class Diagram



NO	GAMBAR	NAMA	KETERANGAN
1		<i>LifeLine</i>	Objek <i>entity</i> , antarmuka yang saling berinteraksi.
2		<i>Message</i>	Spesifikasi dari komunikasi antar objek yang memuat informasi-informasi tentang aktifitas yang terjadi
3		<i>Message</i>	Spesifikasi dari komunikasi antar objek yang memuat informasi-informasi tentang aktifitas yang terjadi

Gambar 3 Simbol Sequence Diagram

NO	GAMBAR	NAMA	KETERANGAN
1		<i>State</i>	Nilai atribut dan nilai link pada suatu waktu tertentu, yang dimiliki oleh suatu objek.
2		<i>Initial Pseudo State</i>	Bagaimana objek dibentuk atau diawali
3		<i>Final State</i>	Bagaimana objek dibentuk dan dihancurkan
4		<i>Transition</i>	Sebuah kejadian yang memicu sebuah state objek dengan cara memperbaharui satu atau lebih nilai atributnya
5		<i>Association</i>	Apa yang menghubungkan antara objek satu dengan objek lainnya.

6		<i>Node</i>	Elemen fisik yang eksis saat aplikasi dijalankan dan mencerminkan suatu sumber daya komputasi.
---	---	-------------	--

Gambar 4 Simbol StateChart Diagram

NO	GAMBAR	NAMA	KETERANGAN
1		<i>Activity</i>	Memperlihatkan bagaimana masing-masing kelas antarmuka saling berinteraksi satu sama lain
2		<i>Action</i>	State dari sistem yang mencerminkan eksekusi dari suatu aksi
3		<i>Initial Node</i>	Bagaimana objek dibentuk atau diawali.
4		<i>Activity Final Node</i>	Bagaimana objek dibentuk dan dihancurkan
5		<i>Fork Node</i>	Satu aliran yang pada tahap tertentu berubah menjadi beberapa aliran

Gambar 5 Simbol Activity Diagram