



IABE

Jurnal
Akuntansi
Bisnis & Ekonomi

Asep Mulyana

Analisa Pengaruh Pajak Daerah dan Retribusi Daerah dan Retribusi Daerah Terhadap Pendapatan Asli Daerah Kota Tangerang Selatan

Fahrul Alam Masruri

Pengaruh Reformasi Administrasi Perpajakan Terhadap kepatuhan Wajib Pajak Orang Pribadi (Studi Kasus pada Kantor Pelayanan Pajak Pratama Sumedang)

Fithrishiyam Aulia Rasyid, Willy Sri Yuliandhari

Pengaruh Biaya *Corporate Social Responsibility* dan Kebijakan Dividen Terhadap Nilai Perusahaan (Studi Pada Perusahaan BUMN yang terdaftar di Bursa efek Indonesia 2012-2016)

Fitri Anjani, Dudi Pratomo, Kurnia

Pengaruh Komite Audit (*Audit Meeting*), *Managerial Director* Terhadap Konservatisme Akuntansi (Studi Pada Industri Ritel yang terdaftar di Bursa Efek Indonesia 2012-2016)

Maria Magdalena Bate'e

Analisis Sistem Pelaksanaan Penghitungan Pajak atas Kendaraan bermotor dalam meningkatkan Pajak daerah di Kantor SAMSAT Gunung Sitoli

Muhammad Ali

Pengaruh *Return on Assets (ROA)*, *Non Performing Loan (NPL)* dan *Capital Adequacy Ratio (CAR)* Terhadap Pertumbuhan Laba (Studi pada PT BPR Cianjur periode 2007-2016)

Saesar Ayu Pratiwi, Elly Suryani, Kurnia

Pengaruh Self Assessment System, Surat Tagihan Pajak dan Restitusi Pajak Pertambahan Nilai terhadap Penerimaan Pajak Pertambahan Nilai (Studi Kasus pada Kantor Pajak Pratama Cibinong Tahun 2014-2016)

Sri Wulandari Martiningsih, Willy Sri Yuliandhari

Pengaruh Modal intelektual dan Pengungkapan Laporan Keberlanjutan terhadap Profitabilitas (Studi pada Perusahaan yang terdaftar di Bursa Efek Indonesia periode 2014-2016)

Siti Sara Rostiani, Tuntun A. Sukanta

Pengaruh Dewan Pengawas Syariah, Profitabilitas dan *Leverage* terhadap Pengungkapan *Islamic Social Reporting (ISR)* (Studi Pada Bank Umum Syariah di Indonesia periode 2012-2016)

Lisna Lisnawati

Pengaruh Potensi Pajak Daerah terhadap Pendapatan Asli Daerah (PAD) dan Kapasitas Fiskal di Kabupaten/Kota di Jawa Barat



VOLUME IV | No. 2 | September 2018 | ISSN: 2460-030X

PENANGGUNG JAWAB :

Dekan Fakultas Ekonomi Universitas Widyatama
Wakil Dekan Fakultas Ekonomi Universitas Widyatama

DEWAN REDAKSI :

Dr. Rima Rachmawati, S.E., M.Si., Ak., CA (Ketua)
Sendi Gusnandar Arnan, S.E., M.M., Ak., CA (Wakil Ketua)
Suryana, S.E., M.Ak. (Anggota)
Andina Nur Fatonah, S.E., M.Ak., Ak. (Anggota)
Daniel Nababan, S.E., M.Acc. (Anggota)
Ignatius Oki Dewa Brata, S.E., M.Si., Ak., CA (Publikasi dan Dokumentasi)
Retno Paryati, S.E., Ak. (Publikasi dan Dokumentasi)
Erly Sherlita., S.E., M.Si. Ak., CA. (Produksi dan Sirkulasi)

Reviewer :

Prof. Dr. H. Karhi Nisjar Sjardjudin, S.E., M.M., Ak., CA
Dr. H. Islahuzzaman, S.E., M.Si., Ak., CA
Dr. H. Nuryaman, S.E., M.Si., Ak., CA
Dr. R. Wedi Rusmawan Kusumah, S.E., M.Si., Ak., CA
Dr. Diana Sari, S.E., M.Si., Ak., QIA, CA
Dr. Veronica Christina, S.E., M.Si., Ak., CA
Dr. Acep Edison, S.E., M.M., Ak., CA
Dr. Rini Lestari, S.E., M.Si, Ak., CA
Dr. Ilham Hidayat Napitupulu, S.E., M.Si., Ak., CA
Dr. Tita Djuitaningsih, S.E., M.Si., Ak., CA
Dr. Surti Kanti, S.E. M.Si., Ak.

Alamat Redaksi :

Jurnal Akuntansi Bisnis dan Ekonomi
Universitas Widyatama
JL Cikutra 204 A Bandung 40125
Telp. (022)7275855 Fax. (022)7201711

Pengantar Redaksi

Pembaca yang Budiman,

Jurnal Akuntansi Bisnis & Ekonomi Edisi kali ini memuat tulisan tentang Analisa Pengaruh Pajak Daerah dan Retribusi Daerah dan Retribusi Daerah Terhadap Pendapatan Asli Daerah Kota Tangerang Selatan, Pengaruh Reformasi Administrasi Perpajakan Terhadap kepatuhan Wajib Pajak Orang Pribadi, Pengaruh Biaya *Corporate Social Responsibility* dan Kebijakan Deviden Terhadap Nilai Perusahaan, Pengaruh Komite Audit (*Audit Meeting*), *Managerial Director* Terhadap Konservatisme Akuntansi, kemudian tulisan mengenai Analisis Sistem Pelaksanaan Penghitungan Pajak atas Kendaraan bermotor dalam meningkatkan Pajak daerah di Kantor SAMSAT Gunung Sitoli, dan Pengaruh *Return on Assets (ROA)*, *Non Performing Loan (NPL)* dan *Capital Adequacy Ratio (CAR)* Terhadap Pertumbuhan Laba.

Selanjutnya tulisan tentang Pengaruh Self Assessment System, Surat Tagihan Pajak dan Restitusi Pajak Pertambahan Nilai terhadap Penerimaan Pajak Pertambahan Nilai, Pengaruh Modal intelektual dan Pengungkapan Laporan Keberlanjutan terhadap Profitabilitas, Pengaruh Dewan Pengawas Syariah, Profitabilitas dan *Leverage* terhadap Pengungkapan *Islamic Social Reporting (ISR)*, serta tulisan tentang Pengaruh Potensi Pajak Daerah terhadap Pendapatan Asli Daerah (PAD) dan Kapasitas Fiskal di Kabupaten/Kota di Jawa Barat.

Semoga Tulisan-tulisan ini dapat bermanfaat untuk kemajuan Akuntansi.

Selamat membaca dan Semoga sukses.

Redaksi

DAFTAR ISI

Pengantar Redaksi	1
Daftar Isi	2
Analisa Pengaruh Pajak Daerah dan Retribusi Daerah dan Retribusi Daerah Terhadap Pendapatan Asli Daerah Kota Tangerang Selatan Oleh: Asep Mulyana	1115 – 1122
Pengaruh Reformasi Administrasi Perpajakan Terhadap kepatuhan Wajib Pajak Orang Pribadi (Studi Kasus pada Kantor Pelayanan Pajak Pratama Sumedang) Oleh: Fahrul Alam Masruri	1123 – 1136
Pengaruh Biaya <i>Corporate Social Responsibility</i> dan Kebijakan Dividen Terhadap Nilai Perusahaan (Studi Pada Perusahaan BUMN yang terdaftar di Bursa efek Indonesia 2012-2016) Oleh: Fithrishiya Aulia Rasyid, Willy Sri Yuliandhari	1137 – 1148
Pengaruh Komite Audit (<i>Audit Meeting</i>), <i>Managerial Director</i> Terhadap Konservatisme Akuntansi (Studi Pada Industri Ritel yang terdaftar di Bursa Efek Indonesia 2012-2016) Oleh: Fitri Anjani, Dudi Pratomo, Kurnia	1149 – 1162
Analisis Sistem Pelaksanaan Penghitungan Pajak atas Kendaraan bermotor dalam meningkatkan Pajak daerah di Kantor SAMSAT Gunung Sitoli Oleh: Maria Magdalena Bate'e	1163 – 1184
Pengaruh <i>Return on Assets (ROA)</i> , <i>Non Performing Loan (NPL)</i> dan <i>Capital Adequacy Ratio (CAR)</i> Terhadap Pertumbuhan Laba (Studi pada PT BPR Cianjur periode 2007-2016) Oleh: Muhammad Ali	1185 – 1200
Pengaruh Self Assessment System, Surat Tagihan Pajak dan Restitusi Pajak Pertambahan Nilai terhadap Penerimaan Pajak Pertambahan Nilai (Studi Kasus pada Kantor Pajak Pratama Cibinong Tahun 2014-2016) Oleh : Saesar Ayu Pratiwi, Elly Suryani, Kurnia	1201 - 1210
Pengaruh Modal intelektual dan Pengungkapan Laporan Keberlanjutan terhadap Profitabilitas (Studi pada Perusahaan yang terdaftar di Bursa Efek Indonesia periode 2014-2016) Oleh : Sri Wulandari Martiningsih, Willy Sri Yuliandhari	1211 – 1224
Pengaruh Dewan Pengawas Syariah, Profitabilitas dan <i>Leverage</i> terhadap Pengungkapan <i>Islamic Social Reporting (ISR)</i> (Studi Pada Bank Umum Syariah di Indonesia periode 2012-2016) Oleh: Siti Sara Rostiani, Tuntun A. Sukanta	1225 – 1248
Pengaruh Potensi Pajak Daerah terhadap Pendapatan Asli Daerah (PAD) dan Kapasitas Fiskal di Kabupaten/Kota di Jawa Barat Oleh: Lisna Lisnawati	1249 - 1262

ANALISA PENGARUH PAJAK DAERAH DAN RETRIBUSI DAERAH TERHADAP PENDAPATAN ASLI DAERAH KOTA TANGERANG SELATAN

Asep Mulyana

Prodi Akuntansi Fakultas Ekonomi Universitas Nurtanio Bandung
asepdiymulyana@gmail.com

ABSTRACT

This research method using descriptive and verification method. Descriptive method aims to test a fairly clear picture of the object under study and draw conclusions based on research conducted. While research method verifikasi aims to estimate (estimate) and hypothesis testing (testing hypothesis). In testing the hypothesis author using the t test for the hypothesis of partial and simultaneous F test for the hypothesis. While statistical tools such as regression, correlation, and a determination made through SPSS for Windows 20.0, by first doing a classic assumption test including normality test, autocorrelation, multicollinearity, and heteroscedasticity.

PENDAHULUAN

Indonesia merupakan Negara yang terbagi atas beberapa provinsi dan setiap provinsi terdiri atas daerah-daerah kabupaten/kota yang juga setiap kabupaten/kota memiliki pemerintah daerah. Banyaknya daerah di Indonesia membuat pemerintah pusat sulit mengkoordinasi pemerintahan yang ada di daerah-daerah. Sehingga untuk memudahkan pelayanan dan penataan pemerintahan, maka pemerintah pusat mengubah kebijakan yang tadinya berbasas sentralisasi menjadi desentralisasi yang tercantum dalam **Undang-Undang Nomor 22 Tahun 1999 tentang Pemerintah Daerah**. Wujud dari kebijakan desentralisasi tersebut adalah lahirnya otonomi daerah. Berikut adalah data mengenai perkembangan Pajak Daerah Kota Tangerang Selatan Periode 2010-2014:

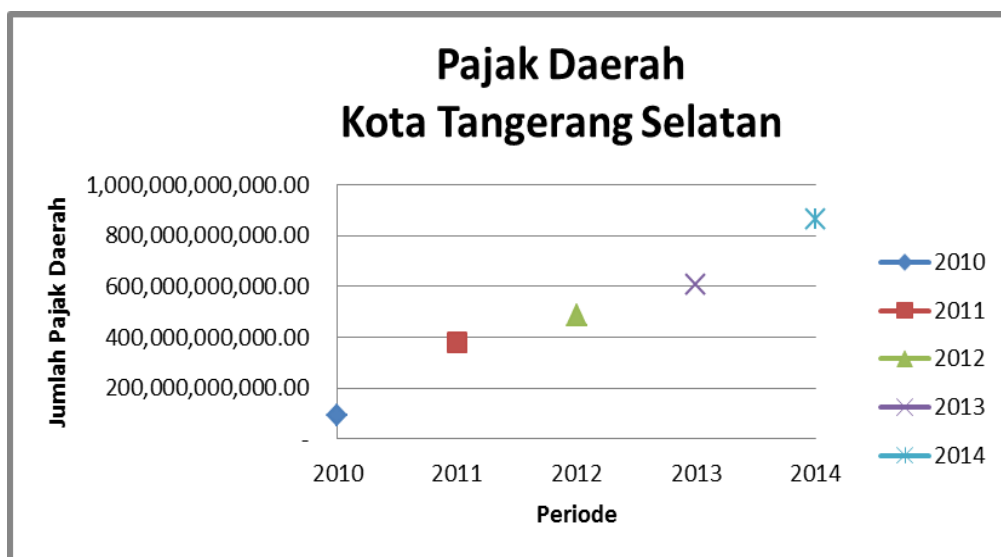
Perkembangan Pajak Daerah Kota Tangerang Selatan Periode 2010-2014 (Dalam Rupiah)

Tahun	Pajak Daerah
2010	89.972.369.871,00
2011	378.420.418.487,00
2012	487.364.145.094,00
2013	607.251.022.635,00
2014	864.576.346.012,00
Jumlah	2.427.584.302.099,00
Rata-Rata	485.516.860.419,80
Max	864.576.346.012,00
Min	89.972.369.871,00

Sumber: Arsip Perusahaan Tahun 2014

Berdasarkan tabel 4.1 di atas, dapat dilihat jumlah keseluruhan pajak Kota Tangerang Selatan dari tahun 2010 sampai dengan 2014 adalah sebesar Rp. 2.427.584.302.099,00. Rata-rata pajak daerah selama 5 periode tersebut adalah sebesar Rp. 485.516.860.419,80 setiap tahunnya. Jumlah pajak tertinggi adalah tahun 2014, yaitu sebesar Rp. 864.576.346.012,00. Sedangkan jumlah pajak daerah terendah adalah tahun 2010, yaitu sebesar Rp 89.972.369.871,00.

Perkembangan Pajak Daerah Kota Tangerang Selatan Periode 2010-2014



Perkembangan Retribusi Daerah Kota Tangerang Selatan Periode 2010-2014

Perkembangan Pendapatan Asli Daerah Kota Tangerang Selatan Periode 2010-2014 (Dalam Rupiah)

Tahun	Pendapatan Asli Daerah
2010	131.503.971.623,00
2011	420.663.048.857,00
2012	576.304.771.005,17
2013	728.965.301.483,00
2014	1.023.817.429.319,00
Jumlah	2.881.254.522.287,17
Rata-Rata	576.250.904.457,43
Max	1.023.817.429.319,00
Min	131.503.971.623,00

Sumber: Arsip Perusahaan Tahun 2014

**Perkembangan Pendapatan Asli Daerah Kota Tangerang Selatan
Periode 2010-2014**



Uji Asumsi Klasik

a. Uji Normalitas

Berikut adalah hasil perhitungan uji normalitas data berdasarkan *software SPSS 20 for windows*:

**Hasil Pengujian Normalitas
One-Sample Kolmogorov-Smirnov Test**

	Pajak_Daerah	Retribusi_Daerah	Pendapatan_Aslil_Daerah
N	5	5	5
Normal Mean	485516860419,8000	62178954469,2000	576250904457,4340
Parameter Std. Deviation ^{a,b}	285671929057,83673	30763071753,67503	333783200301,15510
Most Absolute Difference	,154	,230	,124
Extreme Positive	,135	,204	,124
Negative	-,154	-,230	-,121
Kolmogorov-Smirnov Z	,344	,515	,276
Asymp. Sig. (2-tailed)	1,000	,954	1,000

a. Test distribution is Normal.

b. Calculated from data.

Sumber: Hasil Pengolahan Data

Untuk menentukan dan mengetahui beberapa variabel penelitian berpengaruh normal dan tingkatannya dilihat dari beberapa step dalam penelitian sesuai dengan sampel penelitian

b. Uji Autokorelasi

Hanya untuk melihat batasaan waktu dalam penelitian melihat ada autokorelasi

Hasil Pengujian Autokorelasi
Model Summary^b

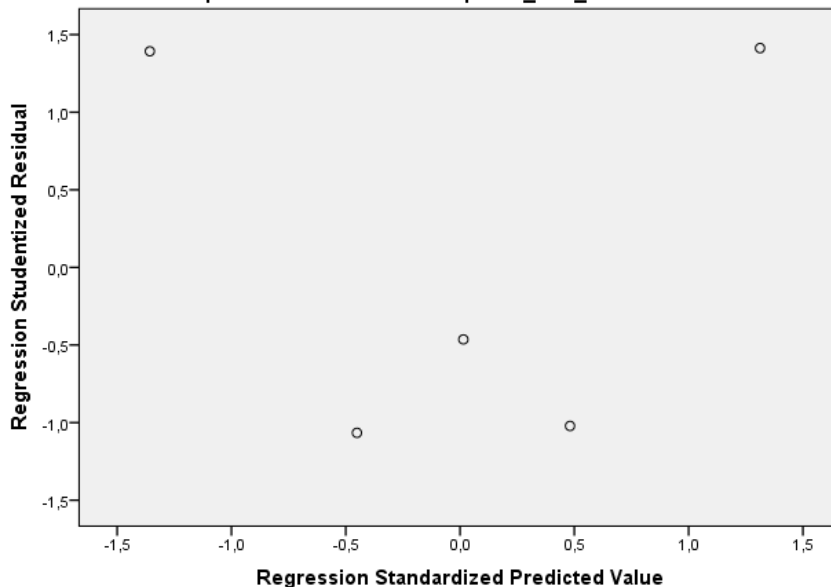
Model	R	R Square	Adjusted R Square	Std. Error of the Estimate	Durbin-Watson
1	1,000 ^a	,999	,999	11587733173,15424	1,819

c. Uji Heteroskedastis

Diagram Pencar ZPRED dan SRESID

Scatterplot

Dependent Variable: Pendapatan_AslI_Daerah



Sumber: Hasil Pengolahan Data

Plot penyebarannya tidak beraturan menunjukkan dari hasil pengolahan data tersebut diatas tidak terjadi homoskedastisitas

d. Uji Multikolinearitas

untuk mengetahui seberapa besar tingkat kesalahan dalam regresi selain itu mengetahui hubungan variabel dalam penelitian

Coefficients^a

Model	Unstandardized Coefficients		Standardized Coefficients	t	Sig.	Collinearity Statistics	
	B	Std. Error				Beta	Tolerance
(Constant)	-8298899957,057	12808946509,574		-,648	,583		
1 Pajak_Daerah	1,081	,036	,925	29,902	,001	,315	3,178
Retribusi_Daerah	,960	,336	,088	2,858	,104	,315	3,178

a. Dependent Variable: Pendapatan_Asl_i_Daerah

Analisis Regresi Berganda

Teknik ini untuk mengetahui hasil data statistik atau pengolahan data bilamana dalam penelitian ini lebih dari dua variabel dalam penelitian.

Persamaan Regresi Coefficients^a

Model	Unstandardized Coefficients		Standardized Coefficients	t	Sig.	Collinearity Statistics	
	B	Std. Error				Beta	Tolerance
(Constant)	-8298899957,057	12808946509,574		-,648	,583		
1 Pajak_Daerah	1,081	,036	,925	29,902	,001	,315	3,178
Retribusi_Daerah	,960	,336	,088	2,858	,104	,315	3,178

a. Dependent Variable: Pendapatan_Asl_i_Daerah

Sumber: Hasil Pengolahan Data

Dari persamaan tersebut dapat diinterpretasikan sebagai berikut :

1. Konstanta $b_0 = -8298899957,057$ menyatakan bahwa harga matematis
2. Koefisien regresi $X_1 : b_1 = 1,081$; ini berarti jika Pajak Daerah naik satu satuan, maka Pendapatan Asli Daerah naik **1,081** satuan pada kondisi Retribusi Daerah = 0, dan
3. Koefisien regresi $X_2 : b_2 = -0,960$;

Analisis Koefisien Korelasi dan Determinasi

Korelasi berganda untuk mengetahui hubungan variabel independen dan Variabel devenden atau kedua variabel tersebut kekuatan variabel tersebut.

Model Summary^b

Model	R	R Square	Adjusted R Square	Std. Error of the Estimate	Durbin-Watson
1	1,000 ^a	,999	,999	11587733173, 15424	1,819

Sumber: Hasil Pengolahan Data

- Menentukan tingkat signifikansi
Tingkat signifikansi yang diambil untuk penelitian ini adalah 5% dengan tarif bebas db = 15 - 2 - 1 = 12.
- Menghitung nilai Fhitung
Untuk lebih jelasnya dapat dilihat pada tabel dibawah ini:

ANOVA^a

Model		Sum of Squares	df	Mean Square	F	Sig.
1	Regression	44537634809 29396000000 00,000	2	22268817404 64698000000 00,000	1658,442	,001 ^b
	Residual	26855112018 4438460000,0 00	2	13427556009 2219230000,0 00		
	Total	44564489921 31240500000 00,000	4			

Sumber: Hasil Pengolahan Data

Pada tabel diatas diketahui Fhitung sebesar 1658,442.

Hasil F hitung dibandingkan dengan F tabel dengan kriteria:

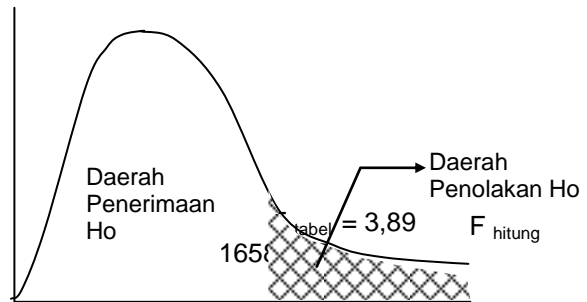
- H_0 ditolak jika $F_{hitung} \geq F_{tabel}$ (k ; db ; 0,05)
- H_0 diterima jika $F_{hitung} < F_{tabel}$ (k ; db ; 0,05)

Maka hasil yang diperoleh dari perbandingan F_{hitung} dengan F_{tabel} adalah H_0 ditolak karena $F_{hitung} \geq F_{tabel}$ yaitu $1658,442 \geq 3,89$ atau pengambilan keputusan (berdasarkan probabilitas) :

- Jika probabilitas > 0,05 maka H_0 diterima.
- Jika probabilitas < 0,05 maka H_0 ditolak.

Maka hasil yang diperoleh dari perbandingan probabilitas dengan tingkat signifikan adalah H_0 ditolak karena: $0,001 < 0,05$. Kesimpulannya adalah terdapat pengaruh yang signifikan dari Pajak Daerah (X_1) dan Retribusi Daerah (X_2) terhadap Pendapatan Asli Daerah (Y) secara simultan di Kota Tangerang Selatan periode 2010-2014.

Daerah Penerimaan dan Penolakan H0 (uji F)



Dari gambar di atas dapat disimpulkan bahwa hasil F_{hitung} berada pada daerah penolakan H_0 . Artinya terdapat pengaruh yang signifikan dari Pajak Daerah (X_1) dan Retribusi Daerah (X_2) terhadap Pendapatan Asli Daerah (Y) secara simultan di Kota Tangerang Selatan periode 2010-2014.

Kesimpulan

Berdasarkan uji t statistik dengan menggunakan taraf nyata 5% diperoleh kesimpulan bahwa terdapat pengaruh yang signifikan dari Pajak Daerah terhadap Pendapatan Asli Daerah secara simultan. Hal ini dilihat dari $t_{hitung} \geq t_{tabel}$, yang berarti H_0 ditolak.

Berdasarkan uji t statistik dengan menggunakan taraf nyata 5% diperoleh kesimpulan bahwa terdapat pengaruh yang signifikan dari Retribusi Daerah terhadap Pendapatan Asli Daerah secara simultan. Hal ini dilihat dari $t_{hitung} \geq t_{tabel}$, yang berarti H_0 ditolak. Retribusi Daerah memiliki hubungan yang sangat kuat terhadap Pendapatan Asli Daerah.

Saran

Bahwa dalam penelitian dari hasil tersebut menyarankan untuk kedepannya objek lebih di perluas lagi supaya dapat menghasilkan informasi yang lebih jelas dan meyakinkan setarap nasional bisa berguna bagi bangsa dalam hal ini adalah akademik dan bagi instansi sebagai acuan atau informasi dalam pengembangan atau perbaikan dalam organisasi.

DAFTAR PUSTAKA

- Apriliasari, Evi. 2008. *Pengaruh Penerimaan Pajak Daerah dan Retribusi Daerah Terhadap Pendapatan Asli Daerah Kabupaten Banyuasin periode 2010-2013 (Studi Kasus Pada Dinas Pendapatan Kabupaten Banyuasin)*.
- Ghozali, Imam. 2011. *Aplikasi Analisis Multivariate dengan Program IBM SPSS 19*. Badan Penerbit Universitas Diponegoro : Semarang
- Mikha, Danied. 2010. *Analisis Kontribusi Pajak dan Retribusi Daerah Terhadap Pendapatan Asli Daerah Kabupaten Sleman*. Kajian Akuntansi : Volume 5, Nomor 1.
- Sugiyono. 2015. *Metode penelitian kuantitatif, kualitatif, dan kombinasi (Mixes Methodeds)*. Bandung: Alfabeta
- Siahaan, Marihot Pahala. 2013. *Pajak Daerah dan Retribusi Daerah Berdasarkan Undang-Undang Nomor 28 Tahun 2009 tentang Pajak Daerah dan Retribusi Daerah*. Rajawali Pers : Jakarta.
- Samudra, Azhari Aziz. 2015. *Perpajakan di Indonesia (keuangan, pajak dan retribusi daerah)*. RajaGrafindo Persada : Depok
<http://pajak.go.id/>